



บริษัท ลานนาเรซอร์สเซส จำกัด (มหาชน)

คำอธิบายและการวิเคราะห์ของฝ่ายจัดการ



**สำหรับงบการเงินรวม
ประจำไตรมาสที่ 3/2560
และงวด 9 เดือนแรกของปี 2560**



บริษัท ลานนารีซอร์สเซส จำกัด (มหาชน)

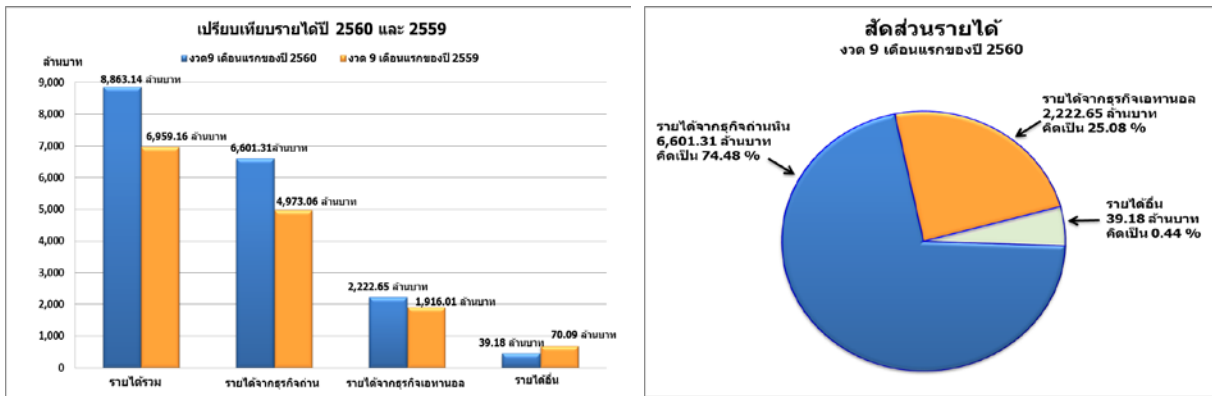
คำอธิบายและการวิเคราะห์ของฝ่ายจัดการ

(สำหรับงบการเงินรวมประจำไตรมาสที่ 3/2560 และงวด 9 เดือนแรกของปี 2560)

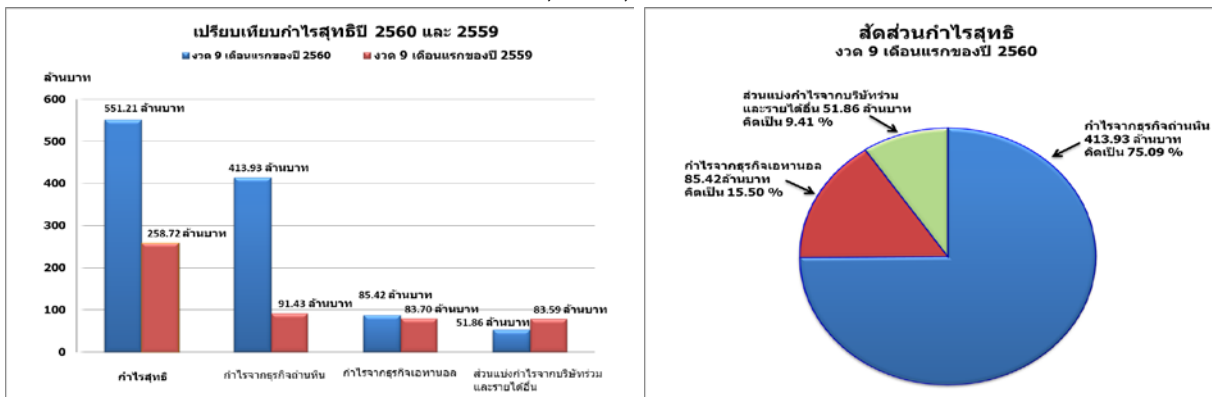
ผลการดำเนินงานในภาพรวม

ผลการดำเนินงานในภาพรวมของบริษัทฯ และบริษัทย่อยในไตรมาสที่ 3/2560 และงวด 9 เดือนแรกของปี 2560 ยังมีรายได้และกำไรสุทธิเติบโตอยู่ในเกณฑ์ที่ดีมากโดยมีกำไรสุทธิซึ่งคำนวณตามสัดส่วนการถือหุ้นในช่วง 9 เดือนแรกของปี 2560 เพิ่มขึ้นสูงกว่ากำไรสุทธิปี 2559 ทั้งปีมากกว่าหนึ่งเท่าตัว ทั้งนี้ตามราคาถ่านหินซึ่งเป็นธุรกิจหลักที่ปรับตัวเพิ่มสูงขึ้นอย่างต่อเนื่อง และธุรกิจเอทานอลซึ่งเป็นธุรกิจรองก็ยังสามารถทำกำไรได้ดี สรุปแล้วบริษัทฯ และบริษัทย่อยมีประสิทธิภาพในการทำกำไรที่ดีขึ้นอย่างมากในปีนี้

บริษัทฯ และบริษัทย่อยมีรายได้ในไตรมาสที่ 3/2560 และงวด 9 เดือนแรกของปี 2560 รวมทั้งสิ้น 3,144.70 ล้านบาท และ 8,863.14 ล้านบาทเมื่อเปรียบเทียบกับงวดเดียวกันของปีก่อนมีรายได้เพิ่มขึ้น 1,022.75 ล้านบาทและ 1,903.98 ล้านบาทคิดเป็นร้อยละ 48.20 และ 27.36 โดยมีสัดส่วนรายได้จากธุรกิจถ่านหิน, ธุรกิจเอทานอลและรายได้อื่นในช่วง 9 เดือนแรกของปี 2560 คิดเป็นร้อยละ 74.48, 25.08, 0.44 ตามลำดับ



บริษัทฯ และบริษัทย่อยมีกำไรสุทธิในไตรมาสที่ 3/2560 และงวด 9 เดือนแรกของปี 2560 รวมทั้งสิ้น 249.59 ล้านบาทและ 551.21 ล้านบาทคิดเป็นกำไรสุทธิหุ้นละ 0.48 และ 1.05 บาท เมื่อเปรียบเทียบกับงวดเดียวกันของปีก่อนมีกำไรสุทธิเพิ่มขึ้น 175.36 ล้านบาท และ 292.49 ล้านบาทคิดเป็นร้อยละ 236.24 และ 113.05 โดยมีสัดส่วนกำไรสุทธิจากธุรกิจถ่านหิน, ธุรกิจเอทานอลและส่วนแบ่งกำไรจากบริษัทร่วมและรายได้อื่นในช่วง 9 เดือนแรกของปี 2560 คิดเป็นร้อยละ 75.09, 15.50, 9.41 ตามลำดับ



บริษัทฯ และบริษัทย่อยมีฐานะการเงินและสภาพคล่องโดยรวม ณ วันที่ 30 กันยายน 2560 อยู่ในเกณฑ์ที่ดีมากโดยมีอัตราส่วนสภาพคล่อง (CURRENT RATIO) สูงถึง 2.11 เท่า แต่มีสัดส่วนหนี้สินรวมต่อสินทรัพย์รวมเพียงร้อยละ 29.70 และมีสัดส่วนหนี้สินรวมต่อส่วนของผู้ถือหุ้นรวมอยู่ในระดับต่ำเพียงร้อยละ 42.26 โดยมีวงจรเงินสด (CASH CYCLE) ในช่วง 9 เดือนแรกของปี 2560 เพียง 28 วัน ซึ่งอยู่ในเกณฑ์ที่ดีลดลงจากช่วงเดียวกันของปีก่อน 9 วัน

ธุรกิจถ่านหิน : ราคาถ่านหินในตลาดโลกเริ่มปรับตัวเพิ่มสูงขึ้นอย่างต่อเนื่องตั้งแต่ช่วงปลายปี 2559 ที่ผ่านมามีบริษัท และบริษัทย่อยมีรายได้และกำไรสุทธิเติบโตเพิ่มขึ้นอยู่ในเกณฑ์ที่ดีมากในปีนี้ โดยมีรายได้จากธุรกิจถ่านหินซึ่งเป็นธุรกิจหลักในไตรมาสที่ 3/2560 รวมทั้งสิ้น 2,450.51 ล้านบาทเพิ่มขึ้นจากงวดเดียวกันของปีก่อน 933.72 ล้านบาทคิดเป็นร้อยละ 61.56 เนื่องจากปริมาณและราคาขายถ่านหินโดยเฉลี่ยเพิ่มขึ้นร้อยละ 27.74 และ 26.47 ตามลำดับ ส่วนงวด 9 เดือนแรกของปี 2560 มีรายได้จากธุรกิจถ่านหินรวมทั้งสิ้น 6,601.31 ล้านบาทเพิ่มขึ้นจากงวดเดียวกันของปีก่อน 1,628.25 ล้านบาทคิดเป็นร้อยละ 32.74 เนื่องจากปริมาณและราคาขายถ่านหินโดยเฉลี่ยเพิ่มขึ้นร้อยละ 1.92 และ 30.24 ตามลำดับ โดยมีกำไรสุทธิซึ่งคำนวณตามสัดส่วนการถือหุ้นของบริษัทฯ ในไตรมาสที่ 3/2560 และในช่วง 9 เดือนแรกของปี 2560 จำนวน 208.21 ล้านบาทและ 413.93 ล้านบาทเพิ่มขึ้นจากงวดเดียวกันของปีก่อน 177.93 ล้านบาทและ 322.50 ล้านบาทคิดเป็นร้อยละ 587.62 และ 352.73 ตามลำดับ ซึ่งนับว่ามีประสิทธิภาพในการทำกำไรที่ดีขึ้นอย่างมากในปีนี้ ทั้งนี้ตามราคาถ่านหินในตลาดโลกที่ปรับตัวเพิ่มสูงขึ้นอย่างต่อเนื่อง

ธุรกิจเอทานอล : รายได้จากธุรกิจเอทานอลซึ่งเป็นธุรกิจรองในไตรมาสที่ 3/2560 และงวด 9 เดือนแรกของปี 2560 รวมทั้งสิ้น 685.89 ล้านบาทและ 2,222.65 ล้านบาทเพิ่มขึ้นจากงวดเดียวกันของปีก่อน 100.74 ล้านบาทและ 306.64 ล้านบาทคิดเป็นร้อยละ 17.22 และ 16.00 เนื่องจากปริมาณการขายเอทานอลเพิ่มขึ้นจากงวดเดียวกันของปีก่อนร้อยละ 3.86 และ 3.49 และราคาขายเอทานอลโดยเฉลี่ยเพิ่มขึ้นจากงวดเดียวกันของปีก่อนร้อยละ 12.82 และ 12.10 ตามลำดับ ทั้งนี้ตามอุปสงค์ของเอทานอลที่เพิ่มขึ้นโดยมีกำไรสุทธิซึ่งคำนวณตามสัดส่วนการถือหุ้นของบริษัทฯ ในไตรมาสที่ 3/2560 และในช่วง 9 เดือนแรกของปี 2560 จำนวน 29.06 ล้านบาทและ 85.42 ล้านบาทเพิ่มขึ้นจากงวดเดียวกันของปีก่อน 9.40 ล้านบาทและ 1.72 ล้านบาทคิดเป็นร้อยละ 47.81 และ 2.05 ตามลำดับ ซึ่งยังสามารถทำกำไรได้ต่อเนื่องเช่นเดียวกัน

การวิเคราะห์ผลการดำเนินงาน

รายได้ (หน่วย : ล้านบาท)	ไตรมาสที่			เพิ่ม (ลด)		งวด 9 เดือนแรก (ม.ค. - ก.ย.)		เพิ่ม (ลด) (%)
	2/2560	3/2560	3/2559	YoY (%)	QoQ (%)	ปี 2560	ปี 2559	
รายได้จากการขายถ่านหิน	2,119.97	2,450.51	1,516.79	61.56	15.59	6,601.31	4,973.06	32.74
รายได้จากการขายเอทานอล	786.90	685.89	585.15	17.22	(12.84)	2,222.65	1,916.01	16.00
รายได้อื่น	7.57	8.30	20.01	(58.52)	9.64	39.18	70.09	(44.10)
รวมทั้งสิ้น	2,914.44	3,144.70	2,121.95	48.20	7.90	8,863.14	6,959.16	27.36

รายได้

(1) บริษัทฯ และบริษัทย่อยมีรายได้ในไตรมาสที่ 3/2560 รวมทั้งสิ้น 3,144.70 ล้านบาทเพิ่มขึ้นจากงวดเดียวกันของปีก่อน 1,022.75 ล้านบาทคิดเป็นร้อยละ 48.20 เนื่องจาก

(1.1) มีรายได้จากธุรกิจถ่านหิน 2,450.51 ล้านบาทเพิ่มขึ้นจากงวดเดียวกันของปีก่อน 933.72 ล้านบาทคิดเป็นร้อยละ 61.56 เนื่องจากปริมาณและราคาขายถ่านหินปรับตัวเพิ่มขึ้นตามที่ชี้แจงข้างต้นแล้ว

(1.2) มีรายได้จากธุรกิจเอทานอล 685.89 ล้านบาทเพิ่มขึ้นจากงวดเดียวกันของปีก่อน 100.74 ล้านบาทคิดเป็นร้อยละ 17.22 เนื่องจากปริมาณและราคาขายเอทานอลเพิ่มขึ้นตามที่ชี้แจงข้างต้นแล้วและ

(1.3) มีรายได้อื่น 8.30 ล้านบาทลดลงจากงวดเดียวกันของปีก่อน 11.71 ล้านบาทคิดเป็นร้อยละ 58.52 เนื่องจากมีกำไรจากอัตราแลกเปลี่ยนเงินตราต่างประเทศและดอกเบี้ยรับลดลง

(2) บริษัทฯ และบริษัทย่อยมีรายได้ในช่วง 9 เดือนแรกของปี 2560 รวมทั้งสิ้น 8,863.14 ล้านบาทเพิ่มขึ้นจากงวดเดียวกันของปีก่อน 1,903.98 ล้านบาทคิดเป็นร้อยละ 27.36 เนื่องจาก

(2.1) มีรายได้จากธุรกิจถ่านหิน 6,601.31 ล้านบาทเพิ่มขึ้นจากงวดเดียวกันของปีก่อน 1,628.25 ล้านบาทคิดเป็นร้อยละ 32.74 เนื่องจากปริมาณและราคาขายถ่านหินปรับตัวเพิ่มขึ้นตามที่ชี้แจงข้างต้นแล้ว

(2.2) มีรายได้จากธุรกิจเอทานอล 2,222.65 ล้านบาทเพิ่มขึ้นจากงวดเดียวกันของปีก่อน 306.64 ล้านบาทคิดเป็นร้อยละ 16 เนื่องจากปริมาณและราคาขายเอทานอลเพิ่มขึ้นตามที่ชี้แจงข้างต้นแล้วและ

(2.3) มีรายได้อื่น 39.18 ล้านบาทลดลงจากงวดเดียวกันของปีก่อน 30.91 ล้านบาทคิดเป็นร้อยละ 44.10 เนื่องจากมีกำไรจากอัตราแลกเปลี่ยนเงินตราต่างประเทศและดอกเบี้ยรับลดลง

ค่าใช้จ่าย (หน่วย : ล้านบาท)	ไตรมาสที่			เพิ่ม (ลด)		งวด 9 เดือนแรก (ม.ค. - ก.ย.)		เพิ่ม (ลด) (%)
	2/2560	3/2560	3/2559	YoY (%)	QoQ (%)	ปี 2560	ปี 2559	
ธุรกิจถ่านหิน								
ต้นทุนขาย	1,265.55	1,347.16	1,055.82	27.59	6.45	3,877.06	3,493.51	10.98
ค่าใช้จ่ายขายและบริหาร	535.70	593.12	377.73	57.02	10.72	1,610.86	1,238.09	30.11
ค่าใช้จ่ายการเงิน	8.85	7.41	1.12	561.61	(16.27)	24.31	3.45	604.64
ภาษีเงินได้นิติบุคคล	84.68	163.25	34.60	371.82	70.15	359.93	102.20	252.18
ธุรกิจเอทานอล								
ต้นทุนขาย	720.38	609.99	524.45	16.31	(15.32)	1,978.48	1,664.84	18.84
ค่าใช้จ่ายขายและบริหาร	15.44	13.18	11.59	13.72	(14.64)	42.37	42.46	(0.21)
ค่าใช้จ่ายการเงิน	9.29	7.51	8.24	(8.86)	(19.16)	26.36	29.08	(9.35)
ภาษีเงินได้นิติบุคคล	1.80	(2.17)	1.29	(268.22)	(220.56)	6.57	13.36	(50.82)

ค่าใช้จ่ายธุรกิจถ่านหิน

(1) บริษัทฯ มีค่าใช้จ่ายธุรกิจถ่านหินในไตรมาสที่ 3/2560 รวมทั้งสิ้น 2,110.94 ล้านบาทเพิ่มขึ้นจากงวดเดียวกันของปีก่อน 641.67 ล้านบาทคิดเป็นร้อยละ 43.67 เนื่องจาก

(1.1) ต้นทุนขายถ่านหินเพิ่มขึ้นจากงวดเดียวกันของปีก่อน 291.34 ล้านบาทคิดเป็นร้อยละ 27.59 ทั้งนี้ตามปริมาณการขายถ่านหินที่เพิ่มขึ้นร้อยละ 27.74 แต่ต้นทุนขายถ่านหินโดยเฉลี่ยลดลงเล็กน้อยร้อยละ 0.12

(1.2) ค่าใช้จ่ายขายและบริหารเพิ่มขึ้นจากงวดเดียวกันของปีก่อน 215.39 ล้านบาทคิดเป็นร้อยละ 57.02 ทั้งนี้ตามปริมาณและรายได้จากการขายถ่านหินที่เพิ่มขึ้น

(1.3) ค่าใช้จ่ายการเงินเพิ่มขึ้นจากงวดเดียวกันของปีก่อน 6.29 ล้านบาทคิดเป็นร้อยละ 561.61 เนื่องจากมีดอกเบี้ยจ่ายตามสัญญาเช่าลงทุนจากการซื้อท่าเทียบเรือขนถ่ายถ่านหินของบริษัทย่อยที่เพิ่มขึ้นและ

(1.4) ภาษีเงินได้นิติบุคคลเพิ่มขึ้นจากงวดเดียวกันของปีก่อน 128.65 ล้านบาทคิดเป็นร้อยละ 371.82 ทั้งนี้ตามกำไรที่เพิ่มขึ้น

(2) บริษัทฯ มีค่าใช้จ่ายธุรกิจถ่านหินในช่วง 9 เดือนแรกของปี 2560 รวมทั้งสิ้น 5,872.16 ล้านบาท เพิ่มขึ้นจากงวดเดียวกันของปีก่อน 1,034.91 ล้านบาทคิดเป็นร้อยละ 21.39 เนื่องจาก

(2.1) ต้นทุนขายถ่านหินเพิ่มขึ้นจากงวดเดียวกันของปีก่อน 383.55 ล้านบาทคิดเป็นร้อยละ 10.98 ทั้งนี้ตามปริมาณและต้นทุนขายถ่านหินโดยเฉลี่ยที่เพิ่มขึ้นร้อยละ 1.92 และ 8.88 ตามลำดับ

(2.2) ค่าใช้จ่ายขายและบริหารเพิ่มขึ้นจากงวดเดียวกันของปีก่อน 372.77 ล้านบาทคิดเป็นร้อยละ 30.11 ทั้งนี้ตามปริมาณและรายได้จากการขายถ่านหินที่เพิ่มขึ้น

(2.3) ค่าใช้จ่ายการเงินเพิ่มขึ้นจากงวดเดียวกันของปีก่อน 20.86 ล้านบาทคิดเป็นร้อยละ 604.64 เนื่องจากมีดอกเบี้ยจ่ายตามสัญญาเช่าลงทุนจากการซื้อทำเทียบเรือขนถ่ายถ่านหินของบริษัทย่อยที่เพิ่มขึ้นและ

(2.4) ภาษีเงินได้นิติบุคคลเพิ่มขึ้นจากงวดเดียวกันของปีก่อน 257.73 ล้านบาทคิดเป็นร้อยละ 252.18 ทั้งนี้ตามกำไรที่เพิ่มขึ้น

ค่าใช้จ่ายธุรกิจเอทานอล

(1) บริษัทฯ มีค่าใช้จ่ายธุรกิจเอทานอลในไตรมาสที่ 3/2560 รวมทั้งสิ้น 628.51 ล้านบาทเพิ่มขึ้นจากงวดเดียวกันของปีก่อน 82.94 ล้านบาทคิดเป็นร้อยละ 15.20 เนื่องจาก

(1.1) ต้นทุนขายเอทานอลเพิ่มขึ้นจากงวดเดียวกันของปีก่อน 85.54 ล้านบาทคิดเป็นร้อยละ 16.31 เนื่องจากปริมาณการขายเอทานอลและราคาวัตถุดิบกากน้ำตาลซึ่งเป็นต้นทุนส่วนใหญ่เพิ่มขึ้นร้อยละ 3.86 และ 25.40 ตามลำดับ

(1.2) ค่าใช้จ่ายขายและบริหารเพิ่มขึ้นจากงวดเดียวกันของปีก่อน 1.59 ล้านบาทคิดเป็นร้อยละ 13.72 ทั้งนี้ตามปริมาณและรายได้จากการขายเอทานอลที่เพิ่มขึ้น

(1.3) ค่าใช้จ่ายการเงินลดลงจากงวดเดียวกันของปีก่อน 0.73 ล้านบาทคิดเป็นร้อยละ 8.86 เนื่องจากมีการชำระคืนเงินกู้ตามเงื่อนไขและกำหนดเวลาในสัญญากู้เงินและ

(1.4) กำไรจากธุรกิจเอทานอลสายการผลิตที่ 2 ไม่ต้องเสียภาษีเงินได้นิติบุคคลเพราะได้รับการส่งเสริมการลงทุนตามพระราชบัญญัติส่งเสริมการลงทุน พ.ศ. 2520 แต่สายการผลิตที่ 1 ต้องเสียภาษีเงินได้นิติบุคคล โดยมีผลการดำเนินงานขาดทุนสุทธิในไตรมาสที่ 3/2560 จึงทำให้เสียภาษีเงินได้นิติบุคคลลดลงจากงวดเดียวกันของปีก่อน 3.46 ล้านบาทคิดเป็นร้อยละ 268.22

(2) บริษัทฯ มีค่าใช้จ่ายธุรกิจเอทานอลในช่วง 9 เดือนแรกของปี 2560 รวมทั้งสิ้น 2,053.78 ล้านบาท เพิ่มขึ้นจากงวดเดียวกันของปีก่อน 304.04 ล้านบาทคิดเป็นร้อยละ 17.38 เนื่องจาก

(2.1) ต้นทุนขายเอทานอลเพิ่มขึ้นจากงวดเดียวกันของปีก่อน 313.64 ล้านบาทคิดเป็นร้อยละ 18.84 เนื่องจากปริมาณการขายเอทานอลและราคาวัตถุดิบกากน้ำตาลซึ่งเป็นต้นทุนส่วนใหญ่เพิ่มขึ้นร้อยละ 3.49 และ 19.80 ตามลำดับ

(2.2) ค่าใช้จ่ายขายและบริหารลดลงจากงวดเดียวกันของปีก่อน 0.09 ล้านบาทคิดเป็นร้อยละ 0.21 เนื่องจากต้นทุนค่าขนส่งลดลง

(2.3) ค่าใช้จ่ายการเงินลดลงจากงวดเดียวกันของปีก่อน 2.72 ล้านบาทคิดเป็นร้อยละ 9.35 เนื่องจากมีการชำระคืนเงินกู้ตามเงื่อนไขและกำหนดเวลาในสัญญากู้เงินและ

(2.4) กำไรจากธุรกิจเอทานอลสายการผลิตที่ 2 ไม่ต้องเสียภาษีเงินได้นิติบุคคลเพราะได้รับการส่งเสริมการลงทุนตามพระราชบัญญัติส่งเสริมการลงทุน พ.ศ. 2520 แต่สายการผลิตที่ 1 ต้องเสียภาษีเงินได้นิติบุคคล 6.57 ล้านบาทลดลงจากงวดเดียวกันของปีก่อน 6.79 ล้านบาทคิดเป็นร้อยละ 50.82

กำไรขั้นต้น	ธุรกิจถ่านหิน		ธุรกิจเอทานอล		รวมทั้งสิ้น	
	ล้านบาท	%	ล้านบาท	%	ล้านบาท	%
ไตรมาสที่ 3 (กรกฎาคม – กันยายน)						
ปี 2560						
รายได้จากการขาย	2,450.51	100.00	685.89	100.00	3,136.40	100.00
หัก ต้นทุนขาย	1,347.16	54.97	609.99	88.93	1,957.15	62.40
กำไรขั้นต้น	1,103.35	45.03	75.90	11.07	1,179.25	37.60
ปี 2559						
รายได้จากการขาย	1,516.79	100.00	585.15	100.00	2,101.94	100.00
หัก ต้นทุนขาย	1,055.82	69.61	524.45	89.63	1,580.27	75.18
กำไรขั้นต้น	460.97	30.39	60.70	10.37	521.67	24.82
งวด 9 เดือน (มกราคม – กันยายน)						
ปี 2560						
รายได้จากการขาย	6,601.31	100.00	2,222.65	100.00	8,823.96	100.00
หัก ต้นทุนขาย	3,877.06	58.73	1,978.48	89.01	5,855.54	66.36
กำไรขั้นต้น	2,724.25	41.27	244.17	10.99	2,968.42	33.64
ปี 2559						
รายได้จากการขาย	4,973.06	100.00	1,916.01	100.00	6,889.07	100.00
หัก ต้นทุนขาย	3,493.51	70.25	1,664.84	86.89	5,158.35	74.88
กำไรขั้นต้น	1,479.55	29.75	251.17	13.11	1,730.72	25.12

กำไรขั้นต้น

(1) บริษัทฯ และบริษัทย่อยมีกำไรขั้นต้นในไตรมาสที่ 3/2560 รวมทั้งสิ้น 1,179.25 ล้านบาทคิดเป็นร้อยละ 37.60 ของรายได้จากการขายเพิ่มสูงขึ้นจากงวดเดียวกันของปีก่อนที่มีกำไรขั้นต้น 521.67 ล้านบาทคิดเป็นร้อยละ 24.82 ของรายได้จากการขาย เนื่องจาก

(1.1) มีกำไรขั้นต้นจากธุรกิจถ่านหินร้อยละ 45.03 ของรายได้จากการขายเพิ่มขึ้นจากงวดเดียวกันของปีก่อนที่มีกำไรขั้นต้นร้อยละ 30.39 ของรายได้จากการขาย เนื่องจากราคาขายถ่านหินโดยเฉลี่ยเพิ่มขึ้นร้อยละ 26.47 ในขณะที่ต้นทุนขายถ่านหินโดยเฉลี่ยลดลงเล็กน้อยร้อยละ 0.12 และ

(1.2) มีกำไรขั้นต้นจากธุรกิจเอทานอลร้อยละ 11.07 ของรายได้จากการขายเพิ่มขึ้นจากงวดเดียวกันของปีก่อนที่มีกำไรขั้นต้นร้อยละ 10.37 ของรายได้จากการขาย เนื่องจากราคาขายเอทานอลโดยเฉลี่ยเพิ่มขึ้นร้อยละ 12.82 ในขณะที่ต้นทุนขายเอทานอลโดยเฉลี่ยเพิ่มขึ้นเพียงร้อยละ 11.99

(2) บริษัทฯ และบริษัทย่อยมีกำไรขั้นต้นในช่วง 9 เดือนแรกของปี 2560 รวมทั้งสิ้น 2,968.42 ล้านบาทคิดเป็นร้อยละ 33.64 ของรายได้จากการขายเพิ่มสูงขึ้นจากงวดเดียวกันของปีก่อนที่มีกำไรขั้นต้น 1,730.72 ล้านบาทคิดเป็นร้อยละ 25.12 ของรายได้จากการขาย เนื่องจาก

(2.1) มีกำไรขั้นต้นจากธุรกิจถ่านหินร้อยละ 41.27 ของรายได้จากการขายเพิ่มขึ้นจากงวดเดียวกันของปีก่อนที่มีกำไรขั้นต้นร้อยละ 29.75 ของรายได้จากการขาย เนื่องจากราคาขายถ่านหินโดยเฉลี่ยเพิ่มขึ้นร้อยละ 30.24 ในขณะที่ต้นทุนขายถ่านหินโดยเฉลี่ยเพิ่มขึ้นเพียงร้อยละ 8.88 และ

(2.2) มีกำไรขั้นต้นจากธุรกิจเอทานอลร้อยละ 10.99 ของรายได้จากการขายลดลงจากงวดเดียวกันของปีก่อนที่มีกำไรขั้นต้นร้อยละ 13.11 ของรายได้จากการขาย แม้ราคาขายเอทานอลโดยเฉลี่ยเพิ่มขึ้นร้อยละ 12.10 แต่ต้นทุนขายเอทานอลโดยเฉลี่ยเพิ่มขึ้นร้อยละ 14.85

กำไรสุทธิ (หน่วย : ล้านบาท)	ไตรมาสที่			เพิ่ม (ลด)		งวด 9 เดือนแรก (ม.ค. – ก.ย.)		เพิ่ม (ลด) (%)
	2/2560	3/2560	3/2559	YoY (%)	QoQ (%)	ปี 2560	ปี 2559	
กำไรจากธุรกิจถ่านหิน	128.45	208.21	30.28	587.62	62.09	413.93	91.43	352.73
กำไรจากธุรกิจเอทานอล	20.05	29.06	19.66	47.81	44.94	85.42	83.70	2.05
รายได้อื่นและส่วนแบ่งกำไรจากบริษัทร่วม	12.72	12.32	24.29	(49.28)	(3.14)	51.86	83.59	(37.96)
กำไรสุทธิ	161.22	249.59	74.23	236.24	54.81	551.21	258.72	113.05
กำไรสุทธิต่อหุ้น (บาทต่อหุ้น)	0.31	0.48	0.14	236.24	54.81	1.05	0.49	113.05
หมายเหตุ : มูลค่าหุ้นที่จดทะเบียนและเรียกชำระแล้วหุ้นละ 1 บาท								

กำไรสุทธิ

(1) บริษัทฯ และบริษัทย่อยมีกำไรสุทธิในไตรมาสที่ 3/2560 รวมทั้งสิ้น 249.59 ล้านบาทคิดเป็นกำไรสุทธิหุ้นละ 0.48 บาทเพิ่มขึ้นจากงวดเดียวกันของปีก่อน 175.36 ล้านบาทหรือเพิ่มขึ้นหุ้นละ 0.34 บาทคิดเป็นร้อยละ 236.24 เนื่องจาก

(1.1) มีกำไรสุทธิจากธุรกิจถ่านหินซึ่งคำนวณตามสัดส่วนการถือหุ้นของบริษัทฯ 208.21 ล้านบาทคิดเป็นร้อยละ 83.42 ของกำไรสุทธิรวมเพิ่มขึ้นจากงวดเดียวกันของปีก่อน 177.93 ล้านบาทคิดเป็นร้อยละ 587.62 เนื่องจากปริมาณและราคาขายถ่านหินโดยเฉลี่ยเพิ่มขึ้นร้อยละ 27.74 และ 26.47 ตามที่ชี้แจงข้างต้นแล้ว

(1.2) มีกำไรสุทธิจากธุรกิจเอทานอลซึ่งคำนวณตามสัดส่วนการถือหุ้นของบริษัทฯ 29.06 ล้านบาทคิดเป็นร้อยละ 11.64 ของกำไรสุทธิรวมเพิ่มขึ้นจากงวดเดียวกันของปีก่อน 9.40 ล้านบาทคิดเป็นร้อยละ 47.81 เนื่องจากปริมาณและราคาขายเอทานอลโดยเฉลี่ยเพิ่มขึ้นร้อยละ 3.86 และ 12.82 ตามที่ชี้แจงข้างต้นแล้วและ

(1.3) มีส่วนแบ่งกำไรจากบริษัทร่วมและรายได้อื่น 12.32 ล้านบาทคิดเป็นร้อยละ 4.94 ของกำไรสุทธิรวมลดลงจากงวดเดียวกันของปีก่อน 11.97 ล้านบาทคิดเป็นร้อยละ 49.28 เนื่องจากมีกำไรจากอัตราแลกเปลี่ยนเงินตราต่างประเทศและดอกเบี้ยรับลดลง ตามที่ชี้แจงข้างต้นแล้ว

(2) บริษัทฯ และบริษัทย่อยมีกำไรสุทธิในช่วง 9 เดือนแรกของปี 2560 รวมทั้งสิ้น 551.21 ล้านบาทคิดเป็นหุ้นละ 1.05 บาทเพิ่มขึ้นจากงวดเดียวกันของปีก่อน 292.49 ล้านบาทหรือเพิ่มขึ้นหุ้นละ 0.56 บาทคิดเป็นร้อยละ 113.05 เนื่องจาก

(2.1) มีกำไรสุทธิจากธุรกิจถ่านหินซึ่งคำนวณตามสัดส่วนการถือหุ้นของบริษัทฯ 413.93 ล้านบาทคิดเป็นร้อยละ 75.09 ของกำไรสุทธิรวมเพิ่มขึ้นจากงวดเดียวกันของปีก่อน 322.50 ล้านบาทคิดเป็นร้อยละ 352.73 เนื่องจากปริมาณและราคาขายถ่านหินโดยเฉลี่ยเพิ่มขึ้นร้อยละ 1.92 และ 30.24 ตามที่ชี้แจงข้างต้นแล้ว

(2.2) มีกำไรสุทธิจากธุรกิจเอทานอลซึ่งคำนวณตามสัดส่วนการถือหุ้นของบริษัทฯ 85.42 ล้านบาทคิดเป็นร้อยละ 15.50 ของกำไรสุทธิรวมเพิ่มขึ้นจากงวดเดียวกันของปีก่อน 1.72 ล้านบาทคิดเป็นร้อยละ 2.05 เนื่องจากปริมาณและราคาขายเอทานอลโดยเฉลี่ยเพิ่มขึ้นร้อยละ 3.49 และ 12.10 ตามที่ชี้แจงข้างต้นแล้วและ

(2.3) มีส่วนแบ่งกำไรจากบริษัทร่วมและรายได้อื่น 51.86 ล้านบาทคิดเป็นร้อยละ 9.41 ของกำไรสุทธิรวมลดลงจากงวดเดียวกันของปีก่อน 31.73 ล้านบาทคิดเป็นร้อยละ 37.96 เนื่องจากมีกำไรจากอัตราแลกเปลี่ยนเงินตราต่างประเทศและดอกเบี้ยรับลดลง ตามที่ชี้แจงข้างต้นแล้ว

ประสิทธิภาพในการทำกำไร

(1) บริษัทฯ และบริษัทย่อยมี EBITDA (กำไรก่อนหักค่าใช้จ่ายทางการเงิน ภาษีเงินได้นิติบุคคล ค่าเสื่อมราคาและค่าเสื่อมสิน) ในช่วง 9 เดือนแรกของปี 2560 จำนวน 1,911.80 ล้านบาทเพิ่มขึ้นจากงวดเดียวกันของปีก่อน 995.97 ล้านบาทคิดเป็นร้อยละ 108.75 และมี EBITDA MARGIN ร้อยละ 21.57 เพิ่มขึ้นจากงวดเดียวกันของปีก่อนร้อยละ 63.91

(2) บริษัทฯ และบริษัทย่อยมีอัตรากำไรสุทธิ (NET PROFIT MARGIN) ในช่วง 9 เดือนแรกของปี 2560 คิดเป็นร้อยละ 10.72 เพิ่มขึ้นจากงวดเดียวกันของปีก่อนร้อยละ 93.45

(3) บริษัทฯ และบริษัทย่อยมีอัตราผลตอบแทนต่อส่วนผู้ถือหุ้น (RETURN ON EQUITY) ในช่วง 9 เดือนแรกของปี 2560 คิดเป็นร้อยละ 12.93 เพิ่มขึ้นจากงวดเดียวกันของปีก่อนร้อยละ 112.33

(4) บริษัทฯ และบริษัทย่อยมีอัตราผลตอบแทนต่อสินทรัพย์รวม (RETURN ON TOTAL ASSETS) ในช่วง 9 เดือนแรกของปี 2560 คิดเป็นร้อยละ 11.07 เพิ่มขึ้นจากงวดเดียวกันของปีก่อนร้อยละ 141.23 และมีอัตราผลตอบแทนต่อสินทรัพย์ถาวร (RETURN ON FIXED ASSETS) ในช่วง 9 เดือนแรกของปี 2560 คิดเป็นร้อยละ 41.21 เพิ่มขึ้นจากงวดเดียวกันของปีก่อนร้อยละ 76.95

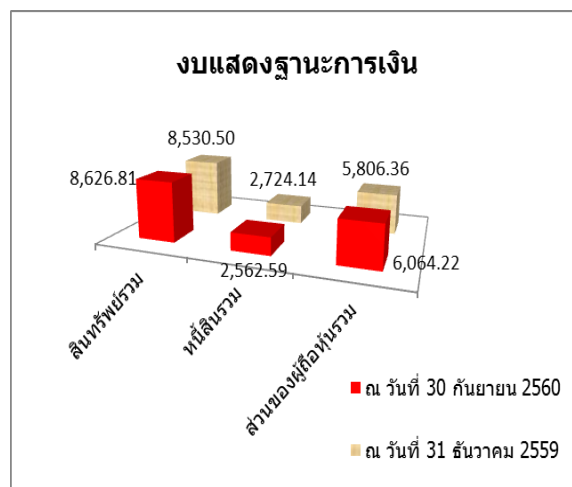
งบแสดงฐานะการเงิน

รายละเอียด	หน่วย : ล้านบาท		เพิ่มขึ้น (ลดลง)	
	ณ วันที่ 30 กันยายน 2560	ณ วันที่ 31 ธันวาคม 2559	ล้านบาท	%
สินทรัพย์รวม	8,626.81	8,530.50	96.31	1.13
หนี้สินรวม	2,562.59	2,724.14	(161.55)	(5.93)
ส่วนของผู้ถือหุ้นรวม	6,064.22	5,806.36	257.86	4.44
มูลค่าหุ้นตามบัญชี-บาทต่อหุ้น	8.39	7.84	0.55	7.02
หมายเหตุ : มูลค่าหุ้นที่จดทะเบียนและเรียกชำระแล้วหุ้นละ 1 บาท				

สินทรัพย์ : บริษัทฯ และบริษัทย่อยมีสินทรัพย์รวม ณ วันที่ 30 กันยายน 2560 เพิ่มขึ้นจากวันสิ้นปี 2559 จำนวน 96.31 ล้านบาทคิดเป็นร้อยละ 1.13 เนื่องจาก (1) สินทรัพย์หมุนเวียนเพิ่มขึ้น 300.47 ล้านบาทคิดเป็นร้อยละ 7.58 ซึ่งประกอบด้วย (ก) เงินสดและรายการเทียบเท่าเงินสดเพิ่มขึ้น 869 ล้านบาทคิดเป็นร้อยละ 65.29 (ข) ลูกหนี้การค้าและลูกหนี้อื่นเพิ่มขึ้น 390.50 ล้านบาทคิดเป็นร้อยละ 63.34 (ค) สินค้าคงเหลือเพิ่มขึ้น 4.35 ล้านบาทคิดเป็นร้อยละ 0.94 และ(ง) สินทรัพย์หมุนเวียนอื่นซึ่งส่วนใหญ่เป็นภาษีเงินได้นิติบุคคลจ่ายล่วงหน้าและค่าสินค้าจ่ายล่วงหน้า ฯลฯ ลดลง 963.38 ล้านบาทคิดเป็นร้อยละ 61.84 และ (2) สินทรัพย์ไม่หมุนเวียนซึ่งส่วนใหญ่เป็นที่ดิน อาคารและอุปกรณ์ลดลง 204.16 ล้านบาทคิดเป็นร้อยละ 4.47

หนี้สิน : บริษัทฯ และบริษัทย่อยมีหนี้สินรวม ณ วันที่ 30 กันยายน 2560 ลดลงจากวันสิ้นปี 2559 จำนวน 161.55 ล้านบาทคิดเป็นร้อยละ 5.93 เนื่องจาก (1) เจ้าหนี้การค้าและเจ้าหนี้อื่นลดลง 33.28 ล้านบาทคิดเป็นร้อยละ 6.91 (2) เงินกู้ลดลง 429.20 ล้านบาทคิดเป็นร้อยละ 32.29 (3) ค่าใช้จ่ายค้างจ่ายซึ่งส่วนใหญ่เป็นค่าเปิดหน้าดินและ ค่าขนส่ง ฯลฯ เพิ่มขึ้น 400.99 ล้านบาทคิดเป็นร้อยละ 133.86 และ(4) หนี้สินอื่นซึ่งส่วนใหญ่เป็นสัญญาเช่าลงทุนจากการซื้อทำเทียบเรือขนถ่ายถ่านหินของบริษัทย่อยและสำรองค่าฟื้นฟูสภาพเหมืองและสำรองผลประโยชน์พนักงาน ฯลฯ ลดลงสุทธิ 100.06 ล้านบาทคิดเป็นร้อยละ 16.30

ส่วนของผู้ถือหุ้น : บริษัทฯ และบริษัทย่อยมีส่วนของผู้ถือหุ้นรวม ณ วันที่ 30 กันยายน 2560 เพิ่มขึ้นจากวันสิ้นปี 2559 จำนวน 257.86 ล้านบาทคิดเป็นร้อยละ 4.44 ทำให้มูลค่าหุ้นตามบัญชีเพิ่มขึ้นจากหุ้นละ 7.84 บาท เป็นหุ้นละ 8.39 บาทซึ่งเพิ่มขึ้นหุ้นละ 0.55 บาทคิดเป็นร้อยละ 7.02 เนื่องจาก (1) มีกำไรสะสมเพิ่มขึ้น 398.96 ล้านบาทคิดเป็นร้อยละ 14.67 เนื่องจากมีกำไรสุทธิเพิ่มขึ้น 551.21 ล้านบาทแต่มีการจ่ายเงินปันผล 152.25 ล้านบาท (2) มีผลแตกต่างจากการแปลงค่างบการเงินลดลง 110.41 ล้านบาทคิดเป็นร้อยละ 56.92 และ (3) มีส่วนของผู้ถือหุ้นส่วนน้อยลดลง 30.69 ล้านบาทคิดเป็นร้อยละ 1.82



กระแสเงินสด

รายละเอียด	หน่วย : ล้านบาท	
	งวด 9 เดือนแรก ของ ปี 2560	งวด 9 เดือนแรก ของปี 2559
เงินสดสุทธิจาก (ใช้ไปใน) กิจกรรมดำเนินงาน	2,391.52	1,357.41
เงินสดสุทธิจาก (ใช้ไปใน) กิจกรรมลงทุน	(795.18)	(347.09)
เงินสดสุทธิจาก (ใช้ไปใน) กิจกรรมจัดหาเงิน	(1,066.57)	(873.00)
ส่วนต่างจากการแปลงค่างบการเงิน เพิ่มขึ้น (ลดลง)	17.39	26.95
เงินสด เพิ่มขึ้น (ลดลง) สุทธิ	547.16	164.27
เงินสดยกมาต้นงวด	698.17	660.15
เงินสดคงเหลือปลายงวด	1,245.33	824.42

(1) บริษัทฯ และบริษัทย่อยมีเงินสดสุทธิจากกิจกรรมดำเนินงานในช่วง 9 เดือนแรกของปี 2560 รวมทั้งสิ้น 2,391.52 ล้านบาท ประกอบด้วย (ก) กำไรก่อนหักภาษีเงินได้นิติบุคคลและดอกเบี้ยจ่าย 1,316.38 ล้านบาท (ข) รายการที่ไม่กระทบเงินสด เช่น ค่าเสื่อมราคาและค่าตัดจ่ายทรัพย์สินซึ่งส่วนใหญ่เป็นรายการเกี่ยวกับเหมืองถ่านหินของบริษัทย่อยในประเทศอินโดนีเซีย 604.55 ล้านบาท (ค) สินทรัพย์จากการดำเนินงานลดลง 412.91 ล้านบาท (ง) หนี้สินจากการดำเนินงานเพิ่มขึ้น 132.52 ล้านบาท และ(จ) ดอกเบี้ยรับเพิ่มขึ้น 15.43 ล้านบาทแต่ดอกเบี้ยจ่ายและภาษีอากรเพิ่มขึ้นสุทธิ 90.27 ล้านบาท

(2) บริษัทฯ และบริษัทย่อยมีเงินสดสุทธิใช้ไปในกิจกรรมลงทุนในช่วง 9 เดือนแรกของปี 2560 รวมทั้งสิ้น 795.18 ล้านบาท ประกอบด้วย (ก) ที่ดิน อาคารและอุปกรณ์เพิ่มขึ้น 205.08 ล้านบาท ซึ่งส่วนใหญ่เป็นรายการก่อสร้างท่าเทียบเรือของบริษัทฯ และการก่อสร้างระบบบำบัดน้ำเสียของบริษัทย่อย (ข) ค่าใช้จ่ายโครงการทำเหมืองถ่านหินของบริษัทย่อยในประเทศอินโดนีเซียเพิ่มขึ้น 272.66 ล้านบาท และ(ค) เงินลงทุนระยะสั้นและรายการอื่นเพิ่มขึ้นสุทธิ 317.44 ล้านบาท

(3) บริษัทฯ และบริษัทย่อยมีเงินสดสุทธิใช้ไปในกิจกรรมจัดหาเงินในช่วง 9 เดือนแรกของปี 2560 รวมทั้งสิ้น 1,066.57 ล้านบาท ประกอบด้วย (ก) เงินกู้ลดลง 431.68 ล้านบาท (ข) มีการจ่ายเงินปันผล 515.07 ล้านบาท (ค) มีดอกเบี้ยจ่ายภายใต้สัญญาเช่าลงทุนเพิ่มขึ้น 53.27 ล้านบาท และ(ง) ส่วนของผู้ถือหุ้นส่วนน้อยลดลง 66.55 ล้านบาท

ความสามารถในการบริหารทรัพย์สิน

(1) บริษัทฯ และบริษัทย่อยมีลูกหนี้การค้าและลูกหนี้อื่น ณ วันที่ 30 กันยายน 2560 คิดเป็นร้อยละ 11.67 ของสินทรัพย์รวม ทั้งนี้การตั้งสำรองค่าเผื่อหนี้สงสัยจะสูญขึ้นอยู่กับภาวะวิเคราะห์อายุลูกหนี้และประเมินจากประสบการณ์การเรียกเก็บหนี้ที่ผ่านมา โดยไม่มีการตั้งสำรองค่าเผื่อหนี้สงสัยจะสูญในไตรมาสที่ 3/2560 แต่อย่างใด

(2) บริษัทฯ และบริษัทย่อยมีสินค้าคงเหลือ ณ วันที่ 30 กันยายน 2560 คิดเป็นร้อยละ 5.39 ของสินทรัพย์รวม โดยไม่มีสินค้าเสื่อมสภาพหรือด้อยค่าลง จึงไม่มีการตั้งสำรองการด้อยค่าของสินค้าคงเหลือในไตรมาสที่ 3/2560 แต่อย่างใด

(3) บริษัทฯ มีค่าความนิยมที่เกิดขึ้นจากการลงทุนในบริษัทย่อยในประเทศอินโดนีเซีย ณ วันที่ 30 กันยายน 2560 คิดเป็นร้อยละ 2.16 ของสินทรัพย์รวมซึ่งได้พิจารณาประมาณการงบการเงินและผลกระทบในด้านต่างๆ แล้วปรากฏว่ายังไม่มีเหตุต้องตั้งสำรองการด้อยค่าความนิยมจากการลงทุนในไตรมาสที่ 3/2560 แต่อย่างใด

สภาพคล่องและความเพียงพอของเงินทุน

(1) บริษัทฯ มีอัตราส่วนหนี้สินรวมต่อส่วนของผู้ถือหุ้นรวม (TOTAL DEBT TO EQUITY RATIO) ณ วันที่ 30 กันยายน 2560 เพียง 0.42 : 1 ซึ่งเป็นอัตราส่วนที่ต่ำและยังมีโครงสร้างเงินทุน (CAPITAL STRUCTURE) ที่เหมาะสม หากบริษัทฯ มีโครงการลงทุนในอนาคตก็ยังสามารถกู้เงินเพิ่มเติมได้อีกมากโดยมีอัตราส่วนความสามารถชำระดอกเบี้ย (INTEREST COVERAGE RATIO) ในงวด 9 เดือนแรกของปี 2560 สูงถึง 55.43 เท่าซึ่งเป็นอัตราส่วนที่สูงมาก จึงไม่มีปัญหาแต่อย่างใด

(2) บริษัทฯ มีอัตราส่วนสภาพคล่อง (CURRENT RATIO) และมีอัตราส่วนสภาพคล่องหมุนเร็ว (QUICK RATIO) ณ วันที่ 30 กันยายน 2560 สูงถึง 2.11 เท่า และ 1.58 เท่า ตามลำดับ ซึ่งเป็นอัตราส่วนที่สูงกอบกับบริษัทฯ และบริษัทย่อยยังมีวงเงินสินเชื่อสำหรับใช้เป็นเงินทุนหมุนเวียนในอนาคตอย่างเพียงพอ จึงไม่มีปัญหาแต่อย่างใด

(3) บริษัทฯ มีวงจรเงินสด (CASH CYCLE) ในช่วง 9 เดือนแรกของปี 2560 เพียง 28 วัน ซึ่งอยู่ในเกณฑ์ที่ลดลงจากช่วงเดียวกันของปีก่อน 9 วัน โดยมีระยะเวลาเรียกเก็บหนี้ 25 วัน ลดลงจากช่วงเดียวกันของปีก่อน 2 วันและมีระยะเวลาหมุนเวียนสินค้า 21 วัน ลดลงจากช่วงเดียวกันของปีก่อน 5 วัน แต่มีระยะเวลาชำระหนี้เจ้าหนี้การค้า 18 วัน เพิ่มขึ้นจากงวดเดียวกันของปีก่อน 2 วัน

ภาระผูกพันด้านหนี้สิน

บริษัทย่อยที่ประกอบธุรกิจผลิตและจำหน่ายเอทานอลเป็นเชื้อเพลิงมีภาระผูกพันตามเงื่อนไขข้อกำหนดในสัญญากู้เงินกับธนาคารพาณิชย์ในประเทศแห่งหนึ่ง ดังนี้

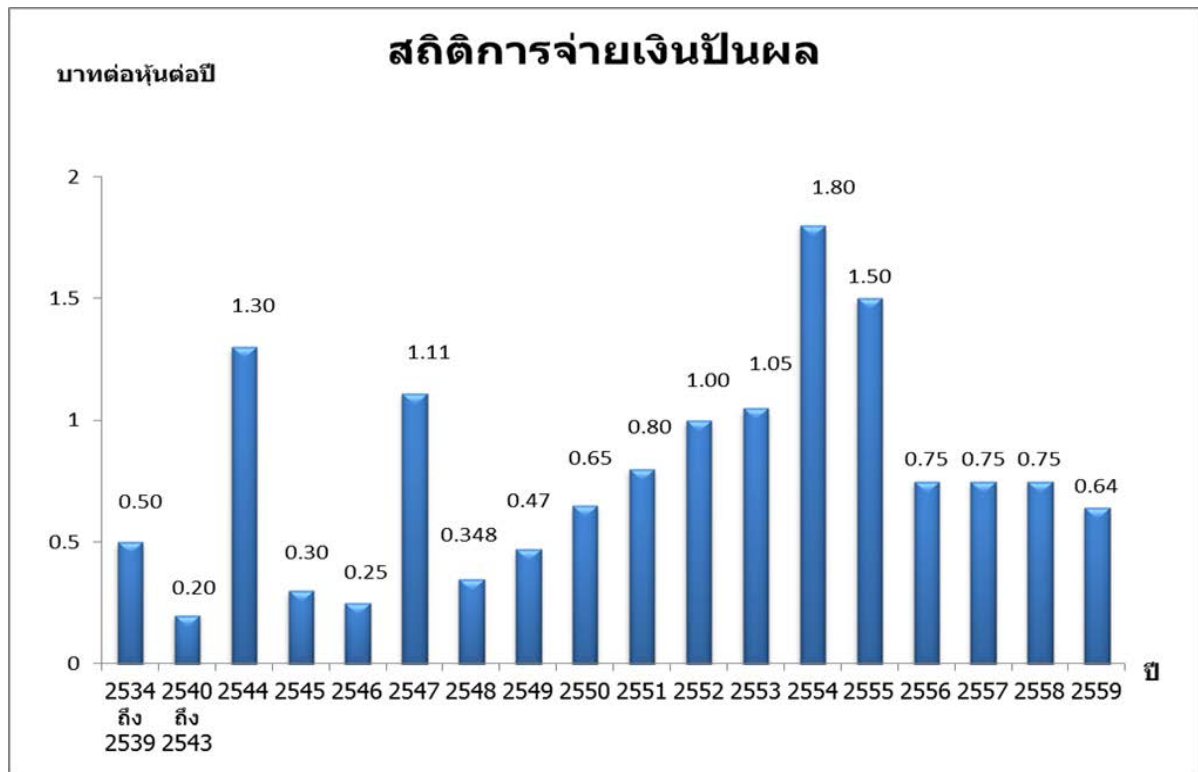
(1) จะต้องปฏิบัติตามเงื่อนไขการดำรงอัตราส่วน D/E (DEBT TO EQUITY RATIO) ไม่เกินกว่า 2 เท่า และ DSCR (DEBT SERVICE COVERAGE RATIO) ไม่ต่ำกว่า 1.25 เท่า จนกว่าสัญญากู้เงินจะสิ้นสุดลง ซึ่งบริษัทย่อยสามารถดำรงอัตราส่วน D/E และ DSCR ได้ตามข้อผูกพันในสัญญากู้เงินโดยไม่มีปัญหาผิดนัดผิดสัญญาแต่อย่างใด

(2) ธนาคารผู้ให้กู้กำหนดสัดส่วนการถือหุ้นของบริษัทฯ ในบริษัทย่อยดังกล่าวไม่ให้ต่ำกว่าร้อยละ 50 ของจำนวนหุ้นทั้งหมดตลอดอายุสัญญากู้เงิน ซึ่งบริษัทฯ ยังไม่มีนโยบายจะขายหรือลดสัดส่วนการถือหุ้นในบริษัทย่อยดังกล่าวให้ต่ำกว่าร้อยละ 50 ของจำนวนหุ้นทั้งหมดแต่อย่างใด

(3) ธนาคารผู้ให้กู้กำหนดเงื่อนไขว่าบริษัทย่อยจะไม่สามารถจ่ายปันผลให้แก่ผู้ถือหุ้นซึ่งรวมถึงบริษัทด้วย หากไม่สามารถปฏิบัติตามเงื่อนไขข้อกำหนดในสัญญากู้เงินเช่น การดำรงอัตราส่วน D/E และ DSCR การดำรงสัดส่วนการถือหุ้นของบริษัท ในบริษัทย่อยดังกล่าว เป็นต้น ซึ่งที่ผ่านมาบริษัทย่อยดังกล่าวยังไม่เคยมีปัญหาผิดนัดผิดสัญญาที่ทำได้กับธนาคารผู้ให้กู้แต่อย่างใด โดยได้รับการสนับสนุนทางการเงินจากธนาคารผู้ให้กู้เป็นอย่างดีมาโดยตลอด

การจ่ายเงินปันผล

คณะกรรมการบริษัท ได้อนุมัติให้จ่ายเงินปันผลระหว่างกาลสำหรับผลการดำเนินงานในช่วงเดือนมกราคมถึงมิถุนายน 2560 ในอัตราหุ้นละ 0.40 บาท (มูลค่าหุ้นที่จดทะเบียนหุ้นละ 1.00 บาท) ซึ่งสูงกว่าที่จ่ายในช่วงเดียวกันของปีก่อนที่จ่ายเงินปันผลระหว่างกาลสำหรับผลการดำเนินงานในช่วงเดือนมกราคมถึงมิถุนายน 2559 ในอัตราหุ้นละ 0.35 บาท ทั้งนี้บริษัท จะจ่ายเงินปันผลระหว่างกาลงวดนี้ในวันที่ 15 พฤศจิกายน 2560 โดยบริษัท มีสถิติการจ่ายเงินปันผลอยู่ในเกณฑ์ที่ดีมาโดยตลอดทุกปี



งบการเงินเฉพาะกิจการ	หน่วยวัด	ปี 2554	ปี 2555	ปี 2556	ปี 2557	ปี 2558	ปี 2559
อัตรากำไรสุทธิต่อหุ้น	บาท	1.97	1.94	0.87	0.76	0.78	0.642
อัตราเงินปันผลต่อหุ้น	บาท	1.80	1.50	0.75	0.75	0.75	0.64
อัตรการจ่ายเงินปันผลต่อกำไรสุทธิ	%	91.33	77.24	86.02	98.07	97.26	99.63

ผลการประเมิน CGR และ AGM CHECKLIST

- ผลการประเมินการกำกับดูแลกิจการบริษัทจดทะเบียน (“CGR”) ประจำปี 2560 ที่ดำเนินการโดยสมาคมส่งเสริมสถาบันกรรมการบริษัทไทย (“IOD”) ปรากฏว่าบริษัท ลานนารีซอร์สเซส จำกัด (มหาชน) ได้รับความประเมินในระดับดีมาก (▲▲▲▲) โดยได้รับคะแนนร้อยละ 88 ซึ่งสูงกว่าปีก่อนที่ได้รับคะแนนร้อยละ 86

- ผลการประเมินคุณภาพการจัดประชุมผู้ถือหุ้นสามัญของบริษัทจดทะเบียน (“AGM CHECKLIST”) ประจำปี 2560 ที่ดำเนินการโดยสมาคมส่งเสริมผู้ลงทุนไทยปรากฏว่าบริษัท ลานนารีซอร์สเซส จำกัด (มหาชน) ได้รับ 100 คะแนนเต็มอยู่ในเกณฑ์ดีเยี่ยมเป็นปีที่เจ็ดติดต่อกัน

ผลกระทบต่อการค้าเงินงานในอนาคต

ธุรกิจถ่านหิน : ราคาถ่านหินในตลาดโลกยังปรับตัวเพิ่มสูงขึ้นอย่างต่อเนื่องตั้งแต่ช่วงปลายปี 2559 ที่ผ่านมา ทำให้ธุรกิจถ่านหินซึ่งเป็นธุรกิจหลักมีกำไรสุทธิซึ่งคำนวณตามสัดส่วนการถือหุ้นในช่วง 9 เดือนแรกของปี 2560 เติบโตเพิ่มสูงขึ้นมากกว่ากำไรสุทธิในปี 2559 ทั้งปีคิดเป็นร้อยละ 264.44 หรือมากกว่าเกือบ 3 เท่าตัว ทั้งนี้ตามราคาขายถ่านหินที่ปรับตัวเพิ่มสูงขึ้นมากกว่าร้อยละ 30 คาดว่าผลการดำเนินงานธุรกิจถ่านหินในปี 2560 ทั้งปีจะเติบโตดีกว่าปีก่อนมาก เนื่องจากราคาถ่านหินยังมีแนวโน้มที่ต่อเนื่อง

ธุรกิจเอทานอล : ในช่วงต้นเดือนตุลาคม 2560 ที่ผ่านมามีฝนตกชุกทำให้บ่อกักเก็บน้ำจากสายจากกระบวนการผลิตเอทานอลที่บำบัดแล้วของบริษัทย่อยเกิดพังทลายและมีน้ำจากลำไหลเข้าสู่พื้นที่ชุมชนและพื้นที่เกษตรกรรมข้างเคียงทั้งนี้กระทรวงอุตสาหกรรมได้สั่งให้หยุดการผลิตเอทานอลชั่วคราว เพื่อแก้ไขปัญหาบ่อบำบัดน้ำเสียให้กลับมาอยู่ในเกณฑ์มาตรฐานที่ทางราชการกำหนด คาดว่าจะดำเนินการแล้วเสร็จและได้รับการพิจารณาให้เปิดดำเนินการผลิตเอทานอลอีกครั้งหนึ่งประมาณปลายเดือนพฤศจิกายน 2560 ทั้งนี้บริษัทรับประกันภัยอยู่ระหว่างการประเมินความเสียหายที่เกิดขึ้นตามกรมธรรม์ประกันภัยที่ทำไว้ โดยได้จ่ายเงินชดเชยค่าเสียหายให้กับชาวบ้านไปแล้วบางส่วน คาดว่าจะกระทบต่อผลดำเนินงานธุรกิจเอทานอลในไตรมาสที่ 4/2560 และทำให้ผลการดำเนินงานธุรกิจเอทานอลในปี 2560 ต่ำกว่าที่คาดการณ์ไว้ แต่ส่งผลกระทบต่อมายังบริษัท ลานนาธิซอร์สเซส จำกัด (มหาชน) ซึ่งเป็นบริษัทแม่ไม่มากนักโดยมีสัดส่วนการถือหุ้นในธุรกิจเอทานอลเพียง 51% คาดว่าผลการดำเนินงานธุรกิจเอทานอลในปี 2560 ยังมีกำไรอยู่แต่อาจจะต่ำกว่าปีก่อนเนื่องจากได้รับผลกระทบจากอุทกภัยที่เกิดขึ้นดังกล่าวข้างต้น

อย่างไรก็ตามคาดว่าผลการดำเนินงานในภาพรวมของบริษัทฯ และบริษัทย่อยในปี 2560 จะสามารถทำกำไรเติบโตเพิ่มขึ้นจากปีก่อนมาก ทั้งนี้ตามราคาถ่านหินที่ปรับตัวเพิ่มสูงขึ้นอย่างต่อเนื่อง โดยบริษัทฯ จะบริหารและแก้ไขปัญหาต่าง ๆ ที่เกิดขึ้นอย่างรอบคอบและระมัดระวัง เพื่อให้ผลการดำเนินงานในปี 2560 อยู่ในเกณฑ์ที่ดีตามที่คาดหวังไว้และสามารถจ่ายเงินปันผลให้ผู้ถือหุ้นได้ตามนโยบายที่กำหนดไว้อย่างสม่ำเสมอ